


PRODUTO INTERNO BRUTO AMAZONAS

1º Trimestre | 2024



Secretaria Executiva
de Planejamento

Secretaria de
**Desenvolvimento
Econômico, Ciência,
Tecnologia e Inovação**



AMAZONAS
GOVERNO DO ESTADO

TRABALHO QUE TRANSFORMA

Wilson Miranda Lima
Governador do Estado do Amazonas

Tadeu de Souza Silva
Vice governador do Estado do Amazonas

Serafim Fernandes Corrêa
**Secretário de Estado de Desenvolvimento Econômico,
Ciência, Tecnologia e Inovação**

Sonia Janete Guerra dos Santos Gomes
Secretária Executiva de Planejamento

Chefe do Departamento de Estatística e Geoprocessamento - DEGEO
Josenete Cavalcante Costa

Equipe Técnica

Alcides Saggiaro Neto
Casemiro Rodrigues de Souza
Fernando Mota Costa
Natacha Porto de Sousa

Editor:

Secretaria de Estado de Desenvolvimento Econômico, Ciência,
Tecnologia e Inovação - Sedecti

Referências:

SEDECTI/AM, Produto Interno Bruto – PIB do Amazonas,
relatório 1º trimestre 2024. Amazonas, 2024.

Designer:

Ingrid Manuella de Souza Martins
Maria Gabriela Rodrigues Martiniano

Endereço:

Avenida Urucará, 595 - Cachoeirinha
CEP: 69065-180
Manaus - Amazonas
Email: degeo@sedecti.am.gov.br

Avenida Urucará, 595 - Cachoeirinha
Manaus - AM CEP: 69065-180
www.sedecti.am.gov.br

SECRETARIA DE
**DESENVOLVIMENTO
ECONÔMICO, CIÊNCIA,
TECNOLOGIA E INOVAÇÃO**



AMAZONAS
GOVERNO DO ESTADO

TRABALHO QUE TRANSFORMA

PRODUTO INTERNO BRUTO - PIB Trimestral



1º TRIMESTRE 2024

A Secretaria de Estado de Desenvolvimento Econômico, Ciência, Tecnologia e Inovação – SEDECTI **apresenta o resultado da Economia do Estado do Amazonas para o primeiro trimestre de 2024**. Por meio das Contas Trimestrais é possível ter uma visão mais atualizada do comportamento dos três setores da Economia local: Primário, Secundário e Terciário.

O Setor Primário é composto: Agricultura; Pecuária; Silvicultura e Produção Florestal e Pesca.

O Setor Secundário é composto: Indústria Extrativa Mineral; Indústria de Transformação; Indústria da Construção Civil; Serviços Industriais de Utilidade Pública (SIUP).

O Setor Terciário é composto: Comércio e serviços de manutenção e reparação; Transportes e armazenagem e correio; Serviços de alojamento e alimentação; Atividades imobiliárias e aluguel; Serviços prestados às empresas; Serviços prestados às famílias e associativos; Serviços de informação; Intermediação financeira, seguros e previdência complementar; Administração, saúde e educação públicas; Saúde e educação mercantis; Serviços domésticos.



METODOLOGIA

Os resultados estimados pela SEDECTI relativos ao PIB do primeiro trimestre de 2024 do Amazonas publicados nesta edição, foram calculados a partir da liberação dos dados das Contas Nacionais Trimestrais do Brasil do mesmo período pelo Instituto de Geografia e Estatística - IBGE. A projeção para o Estado, leva em conta o resultado oficial das Contas Regionais do PIB 2021 publicado em novembro de 2023. As estimativas do Produto Interno Bruto trimestral do Amazonas pelos setores (Agropecuária, Indústria, Serviço e Impostos), tiveram os Valores Adicionados (VA's) calculados através de modelos de séries temporais Box-Jenkins.

RESULTADOS



COMPOSIÇÃO DO PIB TRIMESTRAL POR ATIVIDADE ECONÔMICA

Valores nominais em milhões de reais (R\$ 1.000.000)

	Agropecuária	Indústria	Serviço	Imposto	Total
1º Trimestre - 2023	1.470	12.357	17.803	6.486	38.115
4º Trimestre - 2023	1.611	13.546	19.516	7.111	41.784
1º Trimestre - 2024	1.508	13.249	18.853	6.773	40.383

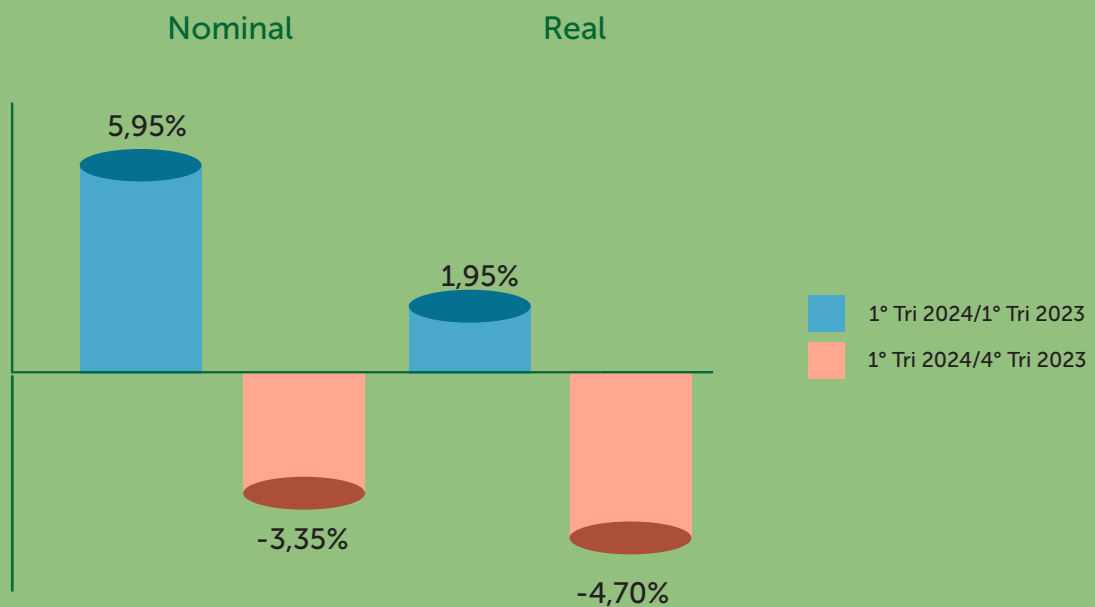
TAXA DE VARIAÇÃO DO PIB TRIMESTRAL POR ATIVIDADE ECONÔMICA

	Agropecuária	Indústria	Serviço	Imposto	Total
1º Tri 2024/1º Tri 2023	2,59%	7,22%	5,90%	4,42%	5,95%
1º Tri 2024/4º Tri 2023	-6,42%	-2,19%	-3,40%	-4,75%	-3,35%





O PIB trimestral do Amazonas atingiu R\$ 40.383 milhões no primeiro trimestre de 2024. Na comparação com o primeiro trimestre de 2023, todos os setores da atividade econômica apresentaram variação nominal positiva no período analisado, em que o PIB do Estado do Amazonas aumentou 5,95%, com a Indústria se destacando, com crescimento de 7,22%. No mesmo período, os setores de Serviço e Agropecuária cresceram 5,90% e 2,59%, respectivamente.

SÉRIE COMPARATIVA DO
1º TRIMESTRE DE 2024

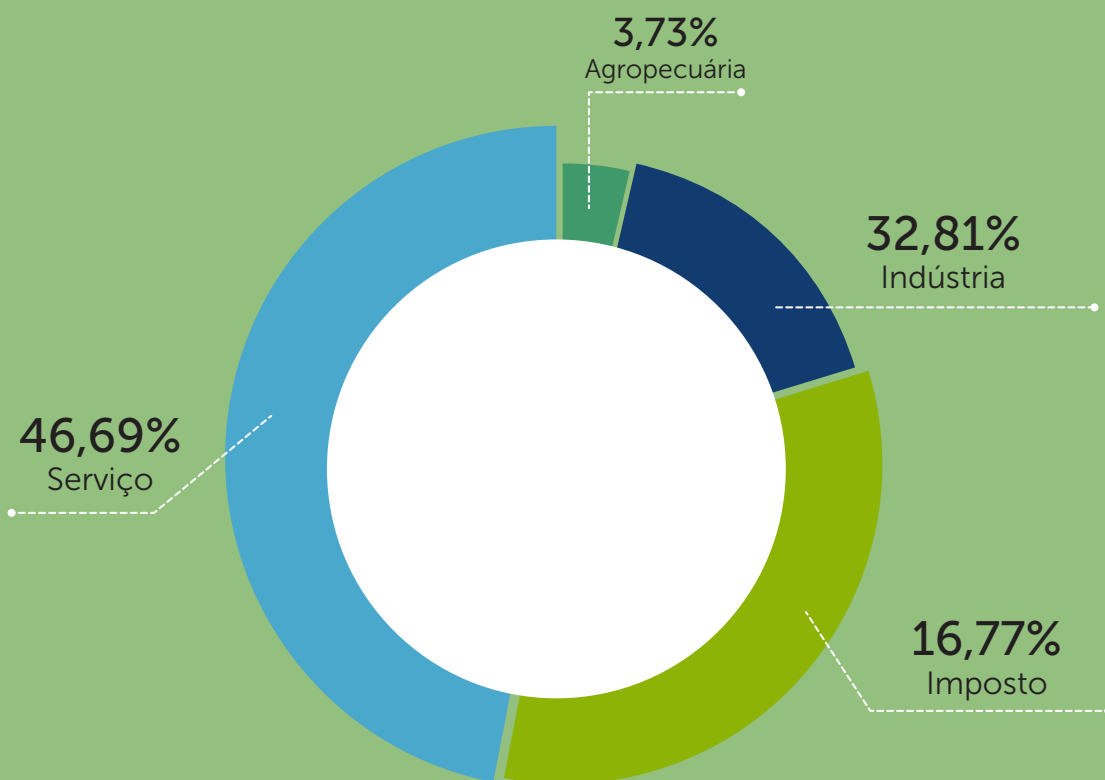


Nota: Descontado o IPCA para variação real.


Ao se descontar a inflação medida pelo Índice Nacional de Preços ao Consumidor Amplo - IPCA, a taxa real do PIB aumentou 1,95%, na comparação entre o primeiro trimestre de 2024 e o primeiro trimestre de 2023. Em relação ao quarto trimestre de 2023, o PIB do Amazonas reduziu 3,35% no nominal e 4,70% no real.



PARTICIPAÇÃO DOS SETORES NA COMPOSIÇÃO DO PIB - 2024



Do total do R\$ 40.383 milhões estimados para o primeiro trimestre de 2024, a composição de participação dos setores da atividade econômica do PIB, o Serviço representa a maior parcela (46,69%), seguido da Indústria (32,81%), Imposto (16,77%) e Agropecuária (3,73%).



ANEXO

Produto Interno Bruto por Atividade Econômica e Imposto

Em R\$ 1.000.000	2023 ¹				2024 ¹	Variação (%) ³
	1º Trimestre	2º Trimestre	3º Trimestre	4º Trimestre	1º Trimestre	
AGROPECUÁRIA	1.470	1.537	1.560	1.611	1.508	2,59%
Agricultura	722	755	766	792	740	2,42%
Prod. florestal e pesca	489	511	519	536	486	-0,55%
Pecuária	258	270	274	283	282	9,00%
INDUSTRIA	12.357	12.923	13.114	13.546	13.249	7,22%
Construção	1.199	1.254	1.272	1.314	1.312	9,46%
Indústrias extrativas	923	966	980	1.012	1.103	19,49%
Indústrias de transformação	8.664	9.062	9.195	9.948	9.147	5,58%
SIUP	1.570	1.642	1.666	1.721	1.686	7,41%
SERVIÇO	17.803	18.619	18.893	19.516	18.853	5,90%
Administração Pública	6.619	6.922	7.024	7.256	7.007	5,87%
Atividades imobiliárias	2.166	2.265	2.298	2.374	2.268	4,73%
Atividades profissionais	1.600	1.673	1.698	1.754	1.704	6,50%
Alojamento e alimentação	488	510	518	535	501	6,62%
Atividades financeiras	610	638	648	669	651	6,62%
Artes, cultura, esporte e recreação	374	391	397	410	403	7,62%
Com. e Rep. de Veículos Automotores e motocicletas	3.487	3.647	3.701	3.823	3.691	5,83%
Educação e saúde privadas	564	590	599	619	606	7,49%
Informação e comunicação	464	485	492	509	494	6,38%
Serviços domésticos	244	255	259	267	259	6,27%
Transporte	1.187	1.241	1.260	1.301	1.271	7,06%
VALOR ADICIONADO	31.629	33.079	33.567	34.674	33.610	6,26%
IMPOSTO SOBRE PRODUTO LÍQUIDO DE SUBSÍDIOS	6.486	6.783	6.884	7.111	6.773	4,42%
PRODUTO INTERNO BRUTO	38.115	39.862	40.450	41.784	40.383	5,95%

Nota 1: Valores em milhões de reais.

Nota 2: Serviços Industriais de Utilidade Pública – SIUP.

Nota 3: Comparativo do 1º trimestre de 2024 com 1º trimestre de 2023.

Elaboração: Secretaria de Estado do Desenvolvimento Econômico, Ciência, Tecnologia e Inovação – SEDECTI

Fonte: Instituto Brasileiro de Geografia e Estatística - IBGE/

Secretaria de Estado do Desenvolvimento Econômico, Ciência, Tecnologia e Inovação – SEDECTI

Data de publicação: 19/06/2024



AMAZONAS

GOVERNO DO ESTADO

TRABALHO QUE TRANSFORMA
