

# Balança Comercial AMAZONAS

Ed.4 - Abril - 2024

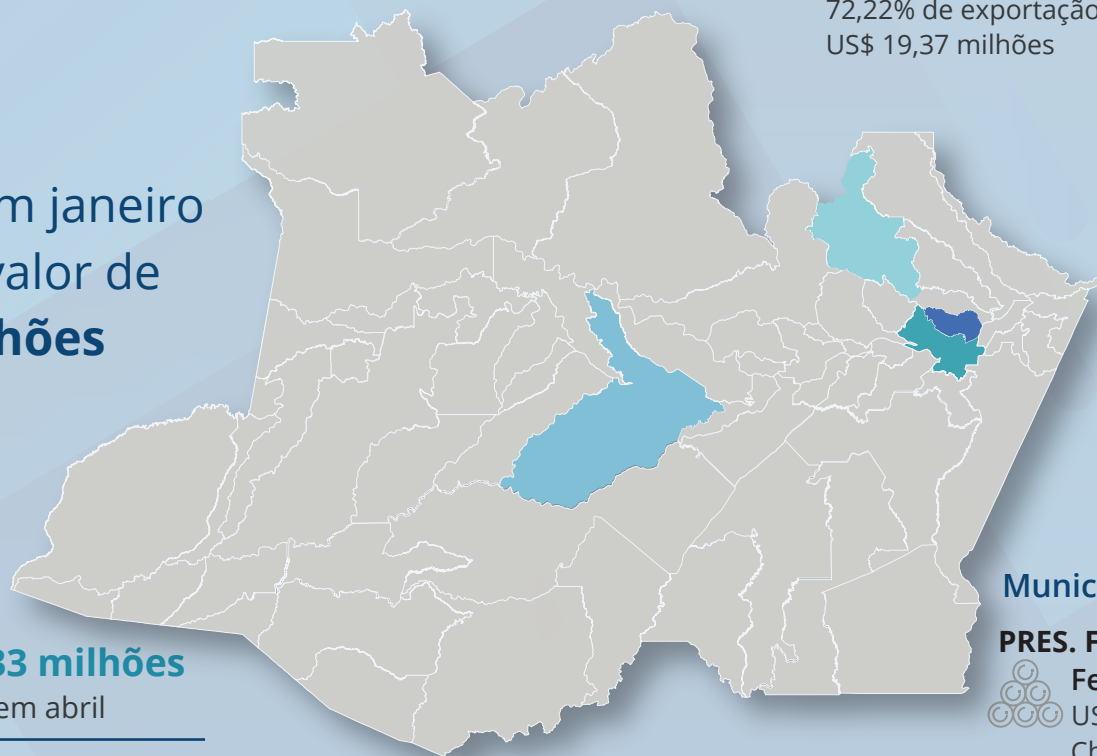
Exportações em janeiro  
chegaram ao valor de  
**US\$ 19,37 milhões**

**US\$ 108,33 milhões**  
exportados em abril

**US\$ 1.341,41 milhões**  
importados em abril

**US\$ -1.233,08 milhões**  
saldo da balança comercial

**US\$ 1.449,73 milhões**  
movimentações da corrente  
de comércio



## Parceiros de **EXPORTAÇÃO**



### ESTADOS UNIDOS



**Óleos leves e  
preparações**  
72,22% de exportação  
US\$ 19,37 milhões



### CHINA



**Ferronióbio**  
92,88% de exportação  
US\$ 14,62 milhões

## Parceiros de **IMPORTAÇÃO**



### CHINA



**Outros suportes gravados**  
19,63% de importação  
US\$ 100,17 milhões




### VIETNÃ




**Outras partes de aparelhos  
telefônicos**  
33,21% de importação  
US\$ 38,45 milhões


## Municípios **EXPORTADORES**

**PRES. FIGUEIREDO**  
 **Ferro-ligas**  
US\$ 14,62 milhões  
China

**ITACOATIARA**  
 **Madeira serrada**  
US\$ 656,90 mil  
Estados Unidos

## Municípios **IMPORTADORES**

**SILVES**  
 **Outros tubos e perfis ocios**  
US\$ 6,04 milhões  
China

**COARI**  
 **Turborreactores**  
US\$ 410,08 mil  
Reino Unido



Aponte a câmera do seu celular para o **QR Code** ao lado e obtenha maiores informações sobre a **Balança Comercial do Estado do Amazonas**.

Nota\*: Em países e municípios é destacado o principal produto e o maior valor